


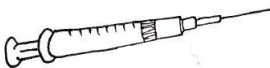
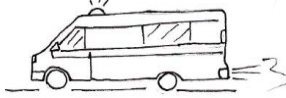


## Алгоритм дії

### до виконання практичної навички

#### "Надання невідкладної допомоги при шлунково-кишковій кровотечі"

Послідовність	Зміст навички	Примітки
<b>Мета</b>	Зупинити або хоча б зменшити кровотечу.	
<b>Показання</b>	Кровотеча з ШКТ.	
<b>Місце проведення</b>	Місце пригоди.	
<b>Обладнання</b>	Міхур з льодом, гумові рукавички, ватні кульки, стерильні шприци одноразового використання, системи для внутрішньовенного крапельного введення ліків, 70% етиловий спирт, гемостатики.	
<b>Алгоритм виконання</b>     Гемостатики 	1. Забезпечте повний фізичний та психічний спокій пацієнту.	Вилучіть зубні протези.
	2. Надайте йому положення лежачи на спині.	При масивній кровотечі – підніміть йому ноги.
	3. Забороніть йому вставати та розмовляти.	Не давайте їсти та пити.
	4. Дайте лоток чи іншу посудину для збирання блювотних мас.	
	5. Прикладіть міхур з льодом до передньої черевної стінки.	Паралельно можна ковтати маленькі кусочки льоду.
	6. При можливості введіть хворому <b>гемостатики</b> : ✓ 5% р-н амінокапронової к-ти 100 мл в/в; ✓ 12,5% р-н дицинону (етамзилату) 2-4-6 мл в/м; ✓ 10 % р-н кальцію хлориду 10 мл в/в.	Також амінокапронову к-ту можна вживати всередину невеликими ковтками, охолоджену.
	7. Негайно транспортуйте пацієнта в лікувальний заклад.	В лежачому положенні.