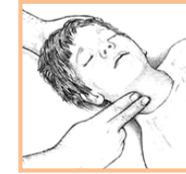


Універсальна схема надання медичної допомоги на місці пригоди

- ✓ Оглянути місце події та постраждалого.
- ✓ Переконатися в безпеці для Вас та потерпілого.
- ✓ Усунути вплив небезпечних факторів.



- Оцінити стан потерпілого (первинний огляд **CABCDE**):**
- ✓ **C-(circulation)** наявність кровотечі;
 - ✓ **A-(Airway)** прохідність дихальних шляхів, включаючи іммобілізацію шийного відділу хребта;
 - ✓ **B-(breathing)** наявність дихання;
 - ✓ **C-(circulation)** наявність серцебиття (пульсації на магістральних судинах);
 - ✓ **D-(disability)** наявність свідомості (за системою AVPU та шкалою ком Глазго);
 - ✓ **E-(exposure)** додаткова інформація.

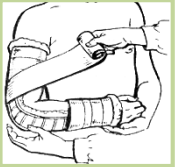
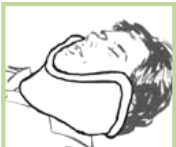


Потерпілий в свідомості

Накласти шийний комір
(якщо його не наклали раніше)

Поглиблений первинний огляд

- ✓ При наявності кровотечі – **зупинити кровотечу** (джгут, пальцеве притискання артерії, прямий тиск на рану, туга тампонада рани).
- ✓ При потребі **знеболити**.
- ✓ Якщо є рана – **обробити шкіру довкола рани, накласти асептичну, оклюзійну (герметичну) пов'язку**.
- ✓ При наявності ознак переломів – **виконати транспортну іммобілізацію**.
- ✓ **Вторинний огляд за SAMPLE.**



Потерпілий без свідомості

Наявність дихання та серцебиття

Відсутнє дихання та серцебиття
(клінічна смерть)

Накласти шийний комір
(якщо його не наклали раніше)

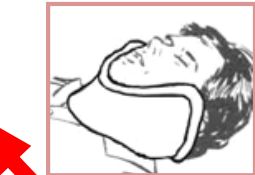
Повернути на бік та очистити ротову порожнину (при потребі)

Прийняти до серцево-легеневої реанімації

Стабільне положення

Відновлення серцевої та дихальної діяльності

Біологічна смерть



Доступ до вени
(інфузійна, протишокова, гемостатична терапія)



Терміново госпіталізувати в правильному положенні

