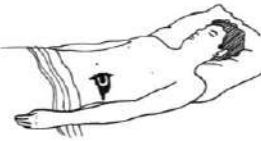


Алгоритм дії

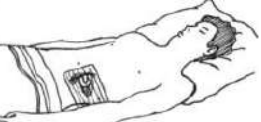
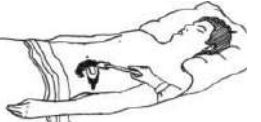
до виконання практичної навички

"Надання першої медичної допомоги при проникаючих травмах живота, евентерації кишківника"

Послідовність	Зміст навички	Примітки
Мета	Зупинити кровотечу, захистити рану від забруднення, провести протишокові заходи.	
Показання	Проникаючі поранення живота з випадінням внутрішніх органів.	
Місце проведення	Місце пригоди.	
Обладнання	Ноші, гумові рукавички, стерильний перев'язувальний матеріал, стерильні шприци з голками, бинти, вата, спирт, йодонат, фізрозчин, знеболювальні, серцеві, кровоупинні засоби.	
Алгоритм виконання	<ol style="list-style-type: none"> 1. Забезпечити пацієнту повний фізичний та психічний спокій. (покласти його на ноші, кушетку). 2. Обстежити пацієнта та визначити локалізацію, характер та важкість ушкодження. 3. При кровотечі з рани живота (якщо відсутня евентерація кишківника) виконують тугу тампонаду рани та вводять гемостатики. Якщо наявна евентерація кишківника вводять тільки гемостатики. 4. Знеболити потерпілого: <ul style="list-style-type: none"> ✓ анальгін 50 % - 2,0-4,0 мл в/м та ✓ димедрол 1% - 1мл в/м або ✓ промедол 2% - 1 мл в/м. 5. Обробити шкіру довкола рани 1 % розчином йодонату чи спиртом. 6. При випадінні внутрішніх органів, їх потрібно покрити стерильною серветкою, змоченою теплим стерильним фізіологічним розчином натрію хлориду. Зверху над серветкою та з боків від органів робиться валик у вигляді кола на висоту випавших петель. Потім все фіксують циркулярною бинтовою пов'язкою. 7. Виконати доступ до вени та вводити гемостатичні та протишокові засоби. 8. негайно транспортувати потерпілого на ношах лежачи з припіднятою верхньою половиною тулуба і зігнутими в колінах нижніми кінцівками в лікувальний заклад. 	<p>При закритій травмі живота знеболюючі категорично заборонені!</p> <p>Органи, що випали ні в якому разі не можна вправляти в черевну порожнину!</p> <p>Не давати потерпілому їсти, пити.</p>



Знеболюючі препарати



Гемостатики
Протишовкові препарати

